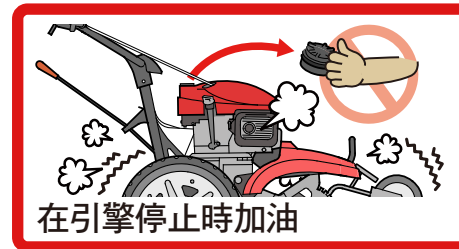
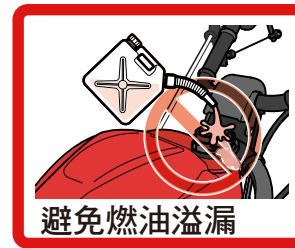




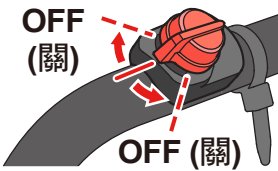
* 操作農耕機之前請詳細閱讀並確實瞭解本使用說明書

安全注意事項



處理齒具之前

引擎開關在 OFF (關) 位置



拆下火星塞蓋



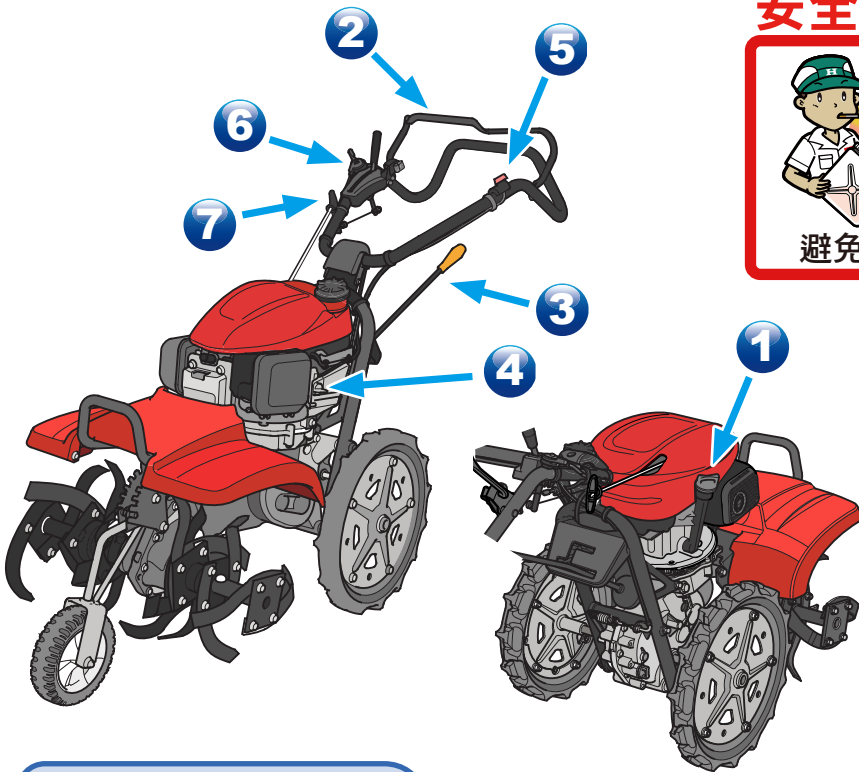

戴上厚手套



清理耕作區域



避開轉動的齒具



如何起動

- 1 檢查引擎機油
- 2 離合器控制桿
- 3 檔位選擇
- 4 燃油閥在 ON (開) 位置
- 5 引擎開關在 ON (開) 位置
- 6 油門控制桿
- 7 啟動

SAE 10W-30
60 mm

如何熄火

2 分離 → 6 慢 → 3 空檔 → 5 關 → 4 關